



Petunjuk Pendaftaran
Program INSPIRING Batch II

Tim Pendukung Data dan Informasi dan Pemetaan Tata Ruang



1. Daftar melalui platform Kampus Merdeka. Tata cara pendaftaran pada platform dapat dilihat melalui tautan berikut:
<https://kampusmerdeka.zendesk.com/hc/en-us/sections/6153673960217-Mahasiswa>
2. Buka formulir pendaftaran melalui **<https://bit.ly/DaftarTimDatin-INSPIRING2>**.
3. Isi data diri Anda sesuai yang diminta. Data diri HARUS SAMA dengan di platform Kampus Merdeka.

<p>Nama *</p> <p>Diisi sesuai dengan nama yang tertera pada Platform Kampus Merdeka. Contoh: Rangga Putra</p> <p>Rangga Putra</p>
<p>Nomor Induk Kependudukan (NIK) *</p> <p>Diisi sesuai dengan KTP</p> <p>3322xxxxxxxxxxx</p>
<p>Universitas *</p> <p>Diisi sesuai dengan universitas yang tertera pada Platform Kampus Merdeka</p> <p>Universitas Percontohan</p>
<p>Nomor Induk Mahasiswa *</p> <p>Diisi sesuai dengan NIM yang tertera pada Platform Kampus Merdeka</p> <p>123xxxxxxx</p>
<p>Jurusan *</p> <p>Diisi sesuai dengan yang tertera pada Platform Kampus Merdeka</p> <p>Geografi</p>
<p>Indeks Prestasi Kumulatif (IPK) *</p> <p>Contoh: 3,95 (Menggunakan koma)</p> <p>3,85</p>

Semester *

5

Email *

Wajib menggunakan Gmail, akan digunakan untuk koordinasi via Google Chat dan Platform Google Lainnya

ranggaputra@gmail.com

No. Hp/Telepon *

Diusahakan terhubung dengan akun WhatsApp. Diawali dengan 62, contoh: 628123456789

081xxxxxxx

4. Pilih Provinsi dan Kabupaten Domisili sesuai dengan tempat tinggal Anda saat ini.

Domisili Rumah / Kos *

Diisi sesuai dengan Alamat tempat tinggal saat ini.

Prov. Aceh / Kab. Aceh Selatan

5. Pilih Provinsi dan Kabupaten Perguruan Tinggi sesuai dengan alamat Perguruan Tinggi Anda.

Domisili Universitas *

Diisi sesuai dengan alamat perguruan tinggi Anda.

Prov. Aceh / Kab. Aceh Selatan

6. Upload Dokumen yang diperlukan, antara lain:

- Curriculum Vitae, dengan format penamaan: **CV-Nama Lengkap-Perguruan Tinggi**
- Transkrip Nilai, dengan format penamaan: **Transkrip-Nama Lengkap-Perguruan Tinggi**
- Surat Rekomendasi dari Perguruan Tinggi, dengan format penamaan: **SR-Nama Lengkap-Perguruan Tinggi**
- Portofolio (Optional), dengan format penamaan: **Portofolio-Nama Lengkap-Perguruan Tinggi**

Step 1: Klik "add file" pada pilihan dokumen yang akan diupload.

Upload CV *

Diisi dengan CV terbaru sesuai dengan yang diupload di Platform Kampus Merdeka. Dengan Format Penamaan: CV-Nama Lengkap-Perguruan Tinggi

[Add file](#)

Upload Transkrip Nilai *

Diisi dengan Transkrip Nilai sesuai dengan yang diupload di Platform Kampus Merdeka. Dengan Format Penamaan: Transkrip-Nama Lengkap-Perguruan Tinggi

[Add file](#)

Surat Rekomendasi dari Perguruan Tinggi *

Diisi dengan Surat Rekomendasi yang ditandatangani oleh pihak perguruan tinggi sesuai dengan yang diupload di Platform Kampus Merdeka. Dengan Format Penamaan: SR-Nama Lengkap-Perguruan Tinggi

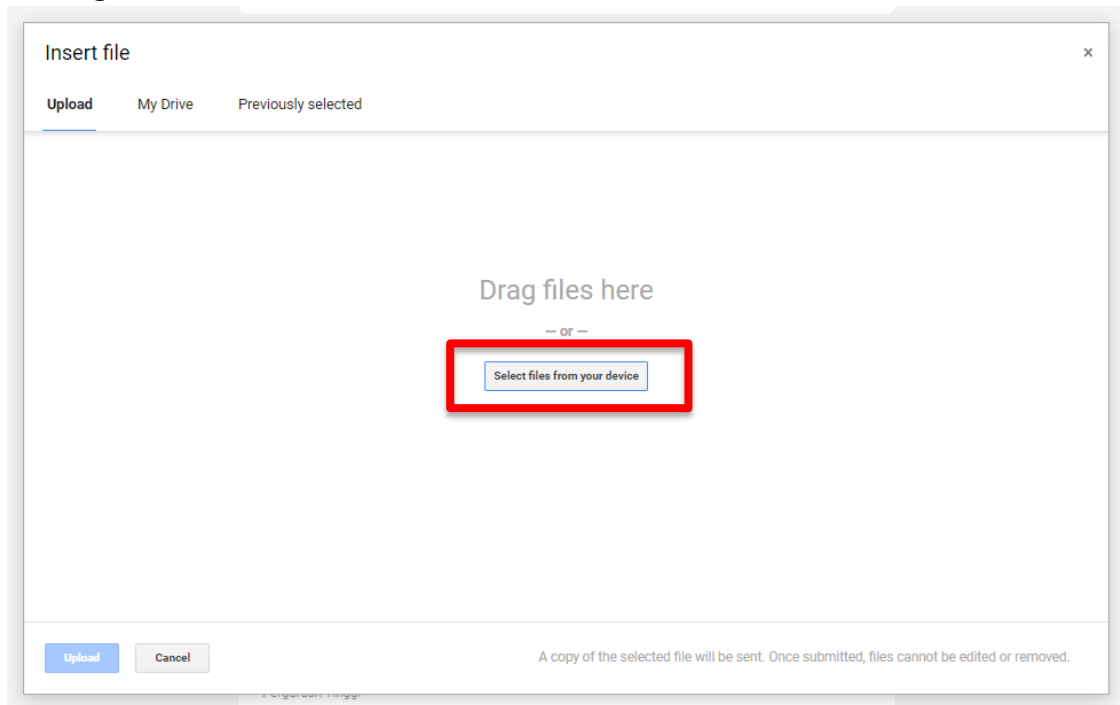
[Add file](#)

Portofolio (Opsional)

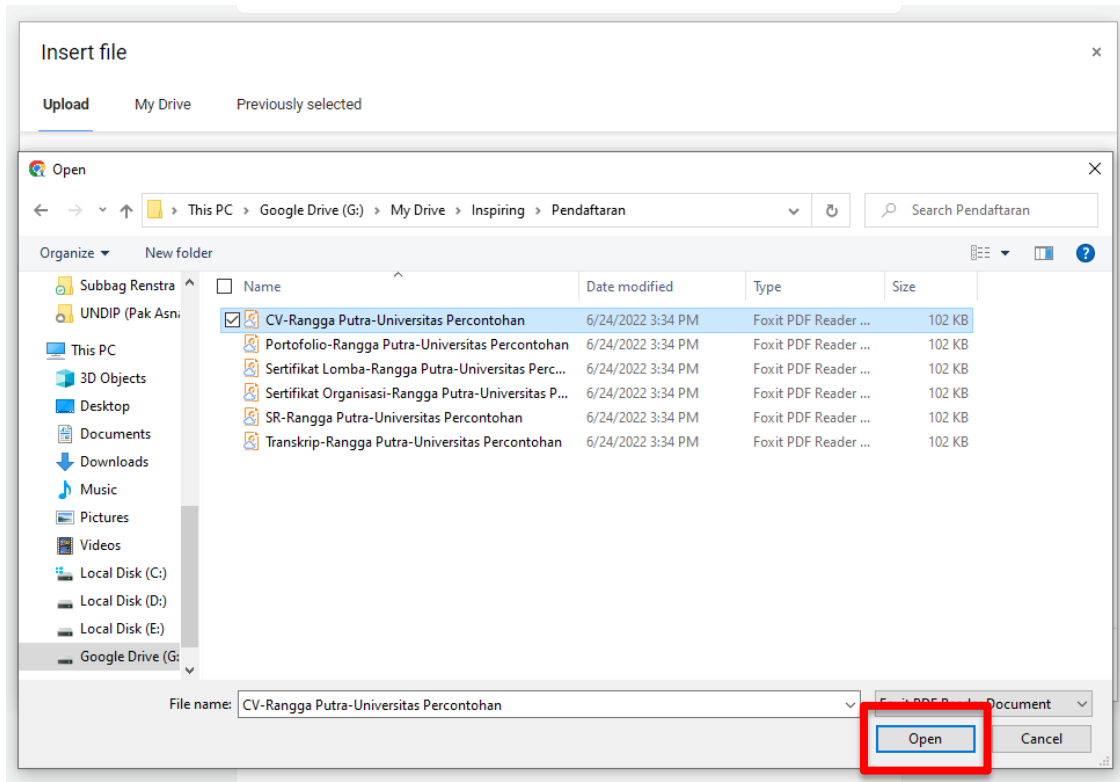
Diisi Portofolio terbaru terkait proyek yang pernah dikerjakan baik dalam ranah perkuliahan maupun di luar perkuliahan terkait dengan sistem jaringan / teknologi informasi / WebGIS / pembuatan peta. Diupload dengan format: Portofolio-Nama Lengkap-Perguruan Tinggi

[Add file](#)

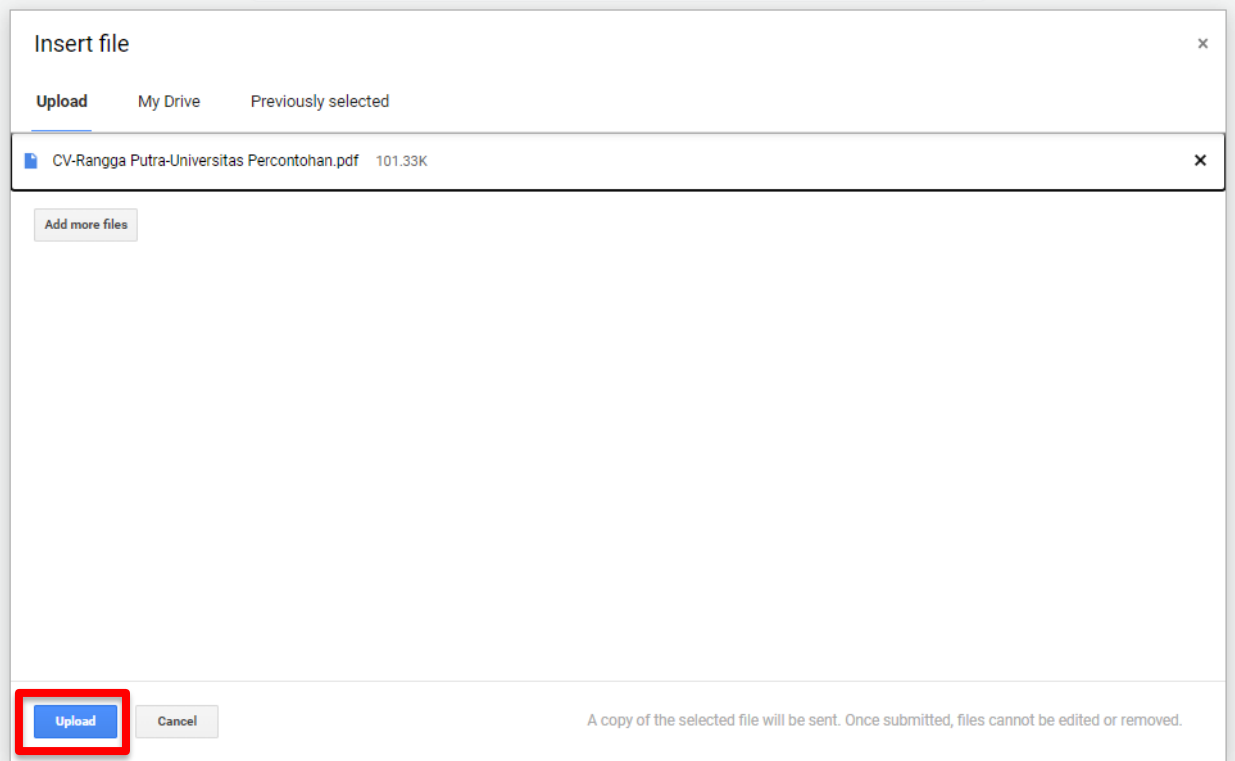
Step 2: Klik "select files from your device" atau dengan metode menyeret file yang diminta ke kolom dialog.



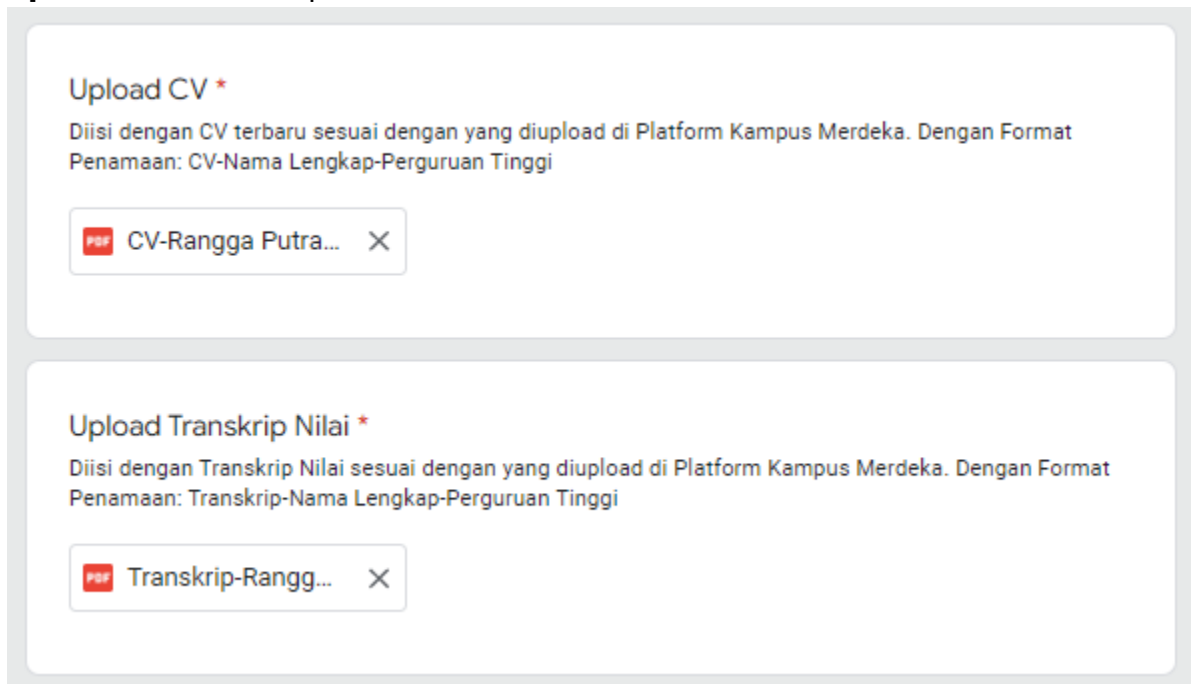
Step 3: Pilih file yang akan diupload, kemudian klik "open".



Step 4: Klik "Upload" dan tunggu beberapa detik.



Step 5: File berhasil terupload.



7. Jika Anda memiliki sertifikat Kejuaraan, Pelatihan, Kerja Praktik, Penelitian, Organisasi, maupun Publikasi Karya, silakan mengupload sertifikat tersebut. Perlu diingat bahwa sertifikat yang diupload **Harus Valid** dan **Dapat Dipertanggungjawabkan**. Terdapat lima sertifikat yang dapat diupload dan dijadikan salah satu bahan penentuan seleksi calon peserta magang. Terdapat beberapa hal yang perlu diperhatikan dan diinput meliputi:
- A. **Nama Sertifikat**, Diisi dengan nama dari sertifikat tersebut. Contoh: Juara 1 Lomba Pemetaan Tingkat Nasional; Ketua Himpunan Mahasiswa PWK
 - B. **Kategori dan Tingkat Sertifikat**, Diisi sesuai dengan kategori dan tingkat sertifikat. Ada 16 kategori dan tingkat sertifikat meliputi:
 - 1) Kejuaraan - Tingkat Internasional
 - 2) Kejuaraan - Tingkat Nasional
 - 3) Kejuaraan - Tingkat Lokal
 - 4) Pelatihan Bidang Tata Ruang
 - 5) Pelatihan Bidang Sistem Informasi Geografis
 - 6) Pelatihan Bidang Lainnya
 - 7) Kerja Praktik di Kementerian/Perusahaan
 - 8) Kerja Praktik di Dinas/Organisasi Perangkat Daerah
 - 9) Penelitian Dosen
 - 10) Organisasi - Ketua
 - 11) Organisasi - Pengurus
 - 12) Organisasi - Anggota
 - 13) Publikasi Karya - Internasional
 - 14) Publikasi Karya - Nasional
 - 15) Publikasi Karya - Lokal
 - C. **Upload Sertifikat**, Diisi unggahan sertifikat dalam format PDF.

Anda dapat mengupload hingga lima sertifikat.


1. Nama Sertifikat

Juara III Olimpiade Geografi dan Kebumian

1. Kategori dan Tingkat Sertifikat

Kejuaraan - Tingkat Nasional

1. Upload Sertifikat

 Sertifikat Lomba-... X


2. Nama Sertifikat

Sertifikat Keanggotaan HMGeografi

2. Kategori dan Tingkat Sertifikat

Organisasi - Pengurus

2. Upload Sertifikat

 Sertifikat Organi... X

8. Selanjutnya, peserta diminta untuk mengisi kuisisioner kesanggupan dan kesediaan mengikuti Program INSPIRING. Peserta diminta untuk menjawab Ya/Tidak dan Setuju/Tidak Setuju pada setiap pertanyaan dengan klik jawaban Anda. Perlu diingat bahwa kuisisioner ini diisi dengan sebenar-benarnya dan jujur.

Kuisisioner Kesanggupan dan Kesediaan Mengikuti Program INSPIRING

Pada sesi ini, calon peserta magang akan diberikan beberapa pertanyaan untuk mengetahui kesiapan dalam melaksanakan kegiatan magang. Mohon untuk dapat diisi dengan benar dan jujur.

Apakah anda sanggup mengikuti sesi pembekalan program INSPIRING dengan *
baik dan benar?

Ya

Tidak

9. Selanjutnya, peserta diminta untuk mengisi kuisisioner kondisi kesehatan. Peserta diminta untuk menjawab Ya/Tidak pada setiap pernyataan dengan klik jawaban Anda dan mengetik jawaban jika Anda memiliki catatan medis yang tidak disebutkan. Perlu diingat bahwa kuisisioner ini diisi dengan sebenar-benarnya dan jujur.

Kuisisioner Kondisi Kesehatan

Pada sesi ini, calon peserta magang akan diberikan beberapa pertanyaan terkait dengan kondisi kesehatan dan riwayat penyakit yang dialami oleh mahasiswa. Mohon untuk dapat diisi dengan benar dan jujur.

Apakah anda sedang mengonsumsi obat-obatan atau rawat jalan untuk *
penyakit seperti diabetes, hipertensi, asma, dan lain-lain?

Ya

Tidak

10. Setelah terisi semua, jangan lupa untuk dicek kembali data yang sudah diisi dan diupload. Jika sudah yakin dan benar maka langkah berikutnya klik "submit".

Apakah anda pernah mengalami kesulitan makan, tidur, atau gangguan lainnya? *

Ya

Tidak

Jika anda memiliki catatan medis lainnya yang tidak disebutkan di atas, mohon untuk menyebutkan disini.

Your answer

Submit Clear form

11. Selesai.

**Pendaftaran Peserta Program MSIB
Inspiring Tim Pendukung Data dan
Informasi Batch 2 Tahun 2022**

Your response has been recorded.

[Submit another response](#)